

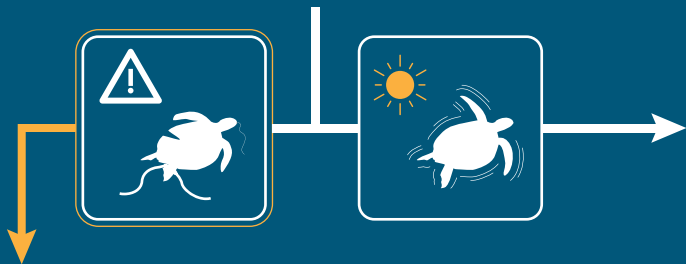
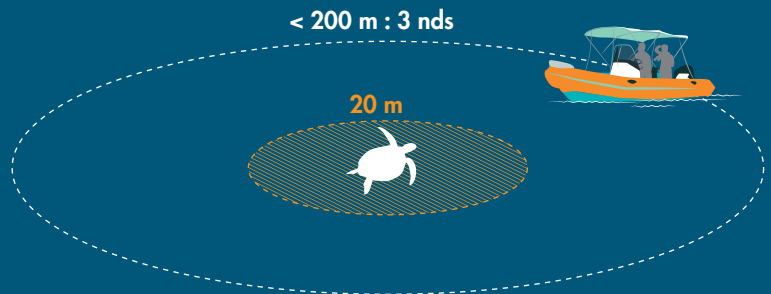
BONNES PRATIQUES EN CAS DE RENCONTRE AVEC UNE TORTUE MARINE

par le Centre Monégasque de Soins des Espèces Marines (CMSEM)

REPÉRAGE D'UNE TORTUE EN MER :

- S'approcher doucement en gardant une distance d'observation de 20 m
- Observer si la tortue bouge, nage, respire etc...

ATTENTION, LES TORTUES EN SURFACE SONT SOUVENT SIMPLEMENT EN PHASE DE REPOS ET N'ONT ABSOLUMENT PAS BESOIN D'AIDE.



Si la tortue va bien : la laisser tranquille. Ne pas la toucher, c'est un animal sauvage capable de se défendre. Son bec est capable de vous trancher un doigt.



SORTIR LA TORTUE DE L'EAU ET LA MANIPULER CORRECTEMENT :

S'approcher très doucement et mettre le moteur au point mort.



Si la tortue est de petite taille, la hisser à bord à la main, EN LA TENANT PAR LA CARAPACE.



Si la tortue est de grande taille, la remonter à bord à l'aide d'une épaisseuse et d'un bout.

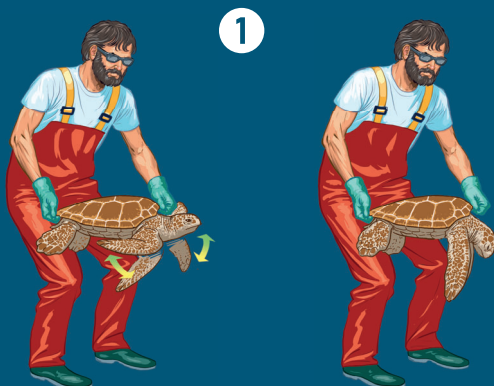


NE JAMAIS SAISIR LA TORTUE PAR LES NAGEOIRES

Si la tortue est trop grosse/lourde, appeler la Direction des Affaires Maritimes : +377 98 98 22 80

ÉVALUER L'ÉTAT DE SANTÉ DE LA TORTUE :

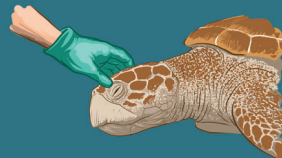
Soulever la tortue en saisissant les bords de la carapace.
ATTENTION AUX MORSURES



LA TORTUE BOUGE :
elle est vivante.
La placer dans un lieu sûr et consigner les informations.

LA TORTUE NE BOUGE PAS :
elle est soit morte, soit en état de choc.
Passer aux étapes 2 et 3.

2 Approcher lentement les doigts des yeux



La tortue ferme les paupières

3 Pincer le cloaque



La tortue le contracte

La tortue n'est pas morte, elle peut être inconsciente et avoir de l'eau dans les poumons

Placer la tortue à l'ombre, dans un lieu sûr et déposer un chiffon humide sur la carapace tout en veillant à ne pas couvrir la tête. Si possible, surélever l'arrière de la tortue d'environ 20 cm pour faire sortir l'eau qui s'est accumulée dans les poumons. Garder la tortue en observation afin de détecter d'éventuels signes de vie.

4




⚠ ATTENTION :

Si la tortue est emmêlée dans un fil, un filet ou une corde, ou si un fil sort de sa bouche (ou de son nez, de son cloaque, etc.)

NE JAMAIS TIRER !

Cela peut engendrer de graves lésions, externes ou internes, surtout si des hameçons y sont accrochés.



DANS CES CAS, COUPER LE FIL, LE FILET OU LA CORDE pour éviter que la tortue ne se blesse avec. **NE JAMAIS TIRER SUR LE FIL, LE FILET OU LA CORDE,** nos équipes se chargeront de les retirer correctement.



Dans tous les cas : contacter le CMSEM au plus vite au +377 93 15 36 00 et tortues@oceano.org



Tortue saine et sauve :
Nous vous indiquerons comment la relâcher en toute sécurité.



Tortue morte
Nous récupérerons le corps pour réaliser une autopsie et comprendre les causes de la mort.



Tortue en attente de soins
24/24 - 7/7 :
INTERVENTION IMMÉDIATE

CONSIGNER LES INFORMATIONS À NOUS COMMUNIQUER

POUR CHAQUE OBSERVATION DE TORTUE, SAINES OU EN DANGER

Remplissez ce tableau, photographiez-le et envoyez la photo à : tortues@oceano.org

Date & heure	Coordonnées GPS	Nature de la sortie (pêche, plongée...)	Etat de la tortue/Nature de la blessure	Taille de la carapace (estimation longueur et largeur)	Photo oui/non (si possible au moins tête et carapace)	Identification : quelle espèce ?	Observations (balise, bague, avec poissons, comportement...)

Vos coordonnées (Nom, prénom, téléphone)

Les informations ainsi collectées par tous nous permettront d'en apprendre plus sur la fréquentation de nos eaux par les tortues marines.

ALLER PLUS LOIN ET RECONNAÎTRE :

À noter : la grande majorité des tortues des eaux monégasques sont des tortues caouannes.

